

QU'EST CE QUE LISA ?

LISA est un outil web et mobile vous permettant de rejoindre le réseau professionnel des personnes âgées que vous suivez.

Développé dans le cadre de l'incubateur PAERPA (Personnes Agées En Risque de Perte d'Autonomie), LISA vous permet :

- De connaître les professionnels qui interviennent auprès de ce patient
- D'avertir ou être averti en cas de modifications dans l'organisation de la prise en charge

À QUI S'ADRESSE LISA ?

LISA s'adresse à tous les professionnels, médicaux, médico-sociaux et sociaux, intervenant auprès des personnes âgées, de manière régulière ou ponctuelle, au domicile, en cabinet ou à l'hôpital : **professionnels de santé de ville**, **SSIAD** (Services De Soins Infirmiers À Domicile), **SAAD** (Services d'Aide et d'Accompagnement à Domicile), **professionnels des établissements de santé**,...

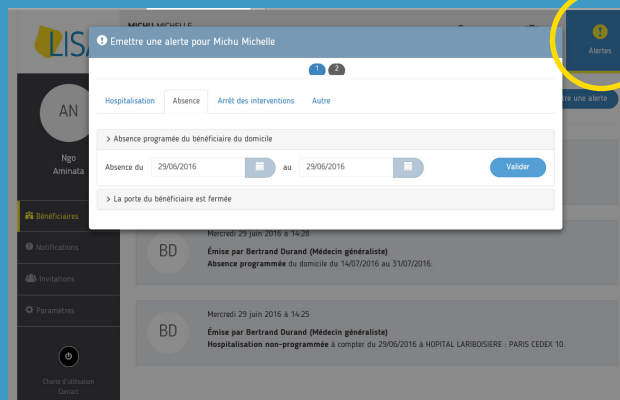
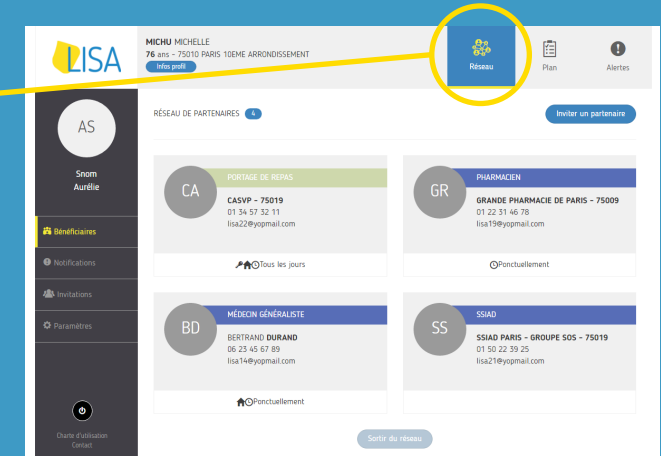
LISA se déploie actuellement sur le territoire expérimentateur PAERPA, couvrant le centre et le nord-est parisien, avant généralisation progressive aux autres territoires franciliens.

ZOOM SUR LES FONCTIONNALITÉS



UN RÉSEAU DE PARTENAIRES

Invitez et visualisez les partenaires qui interviennent auprès des personnes que vous suivez : coordonnées complètes, fréquence et nature des interventions...



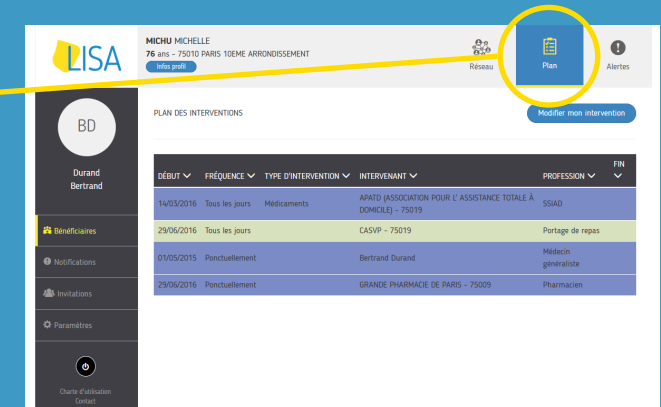
RÉCEPTION ET ÉMISSION D'ALERTES

Envoyez et recevez facilement des alertes en cas d'événement ou d'aléa : hospitalisation, absence, accès au domicile...



UN PLAN D'INTERVENTION

Visualisez l'ensemble des interventions dont bénéficie la personne suivie et renseignez la vôtre.



Inscrivez-vous en quelques clics sur
www.lisa.sante-idf.fr/pro



RENFORCER LA COORDINATION
ENTRE LES ACTEURS



GÉRER ET ANTICIPER LES ALÉAS
DE LA PRISE EN CHARGE



VISUALISER LA PRISE EN CHARGE
ET L'AJUSTER SI NÉCESSAIRE



FAVORISER LE MAINTIEN À
DOMICILE

LISA est un outil du
« Parcours Personnes Agées »



Accès direct et inscription
en quelques clics sur

www.lisa.sante-idf.fr/pro

Les autres outils du Parcours Personnes Agées
bientôt accessibles sur la plateforme

www.hygie-parcours.sante-idf.fr



HYGIE Protocole



Plan Personnalisé
de Santé



Annuaire



ViaTrajectoire



Calculateur

LISA, LE 1^{er} RÉSEAU AU
SERVICE DES BÉNÉFICIAIRES

Développé dans le cadre de
l'incubateur



Projet porté par



Parcours Santé
des aînés
DES ACTEURS COORDONNÉS POUR
UNE AUTONOMIE PRÉSERVÉE



GCS SESAN

10 rue du Faubourg Montmartre
75009 Paris
lisa@sesan.fr · www.sesan.fr

Plaquette réalisée par SESAN, maîtrise d'ouvrage opérationnelle des systèmes
d'information en santé en Ile-de-France

LISA

OUTIL DE MISE EN
LIEN DES ACTEURS DE
LA PRISE EN CHARGE



LE GCS D-SISIF DEVIENT SESAN